

### Anlageziel

Das Anlageziel des DECALIA Millennials Fonds besteht darin, durch Investitionen in Unternehmen, die strukturell von den veränderten Konsumgewohnheiten der Millennials Generation profitieren, eine langfristig attraktive, in US-Dollar gemessene, Rendite zu erzielen.

### Fonds Merkmale

- Die Millennials (zwischen 1980 und 2000 Geborene) sind die grösste Generation - ihr gehören Schätzungen zufolge weltweit mehr als 2 Mrd. Menschen an. Sie bewirken weltweite Veränderungen der Konsumtrends.
- Digitalisierung, Sharing Economy, Bildung, Wellness, Fintech: Dies sind einige der wichtigsten Millennials Trends, die Auswirkungen auf die Wirtschaft haben werden.
- Ihr Einfluss auf die Weltwirtschaft ist beträchtlich und Unternehmen aller Branchen stehen in hartem Wettbewerb um diese Generation neuer Verbraucher.

### Investmentteam

- Alexander Roose  
Head of Equities, Co-Lead Portfolio Manager
- Quirien Lemey, CFA  
Co-Lead Portfolio Manager

### Wichtige Fondsfakten

Letzer NAV	EUR 99.9
Fondstyp	Aktien
Anlagebereich	Welt
Währung der Anteilscheinklasse	EUR
Auflegungsdatum der Anteilsklasse	15/11/2017
Lancierungsdatum des Subfonds	30/12/2015
Index	MSCI World
Rechtliche Struktur	Luxembourg SICAV
UCITS Status	Ja
Zulassung	LU, CH, FR, IT, DE

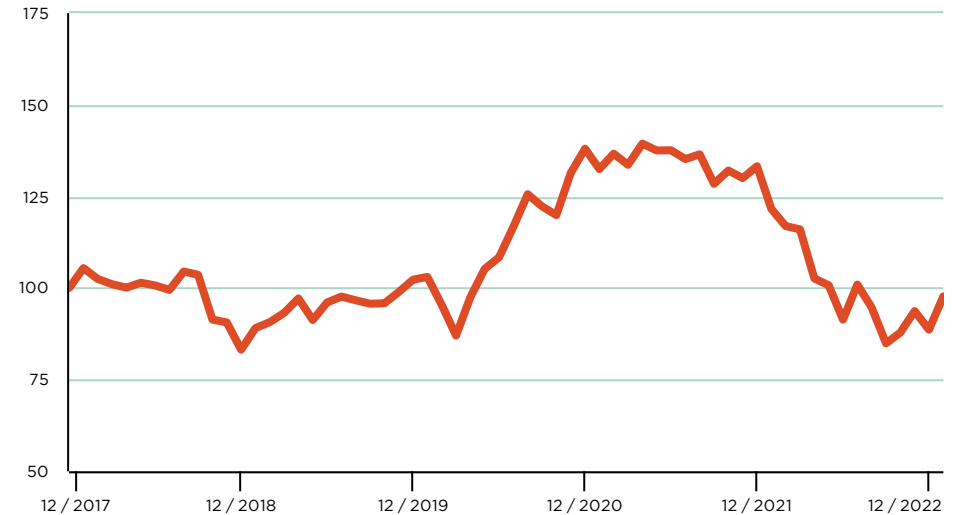
◀ Geringeres Risiko      Höheres Risiko ▶  
 Normalerweise niedrigere Erträge      Normalerweise höhere Erträge

1	2	3	4	5	6	7
---	---	---	---	---	---	---

Das aktuelle Risikoprofil basiert auf historischen Daten und ist möglicherweise kein zuverlässiger Indikator für das zukünftige Risikoprofil des Subfonds. Die angegebene Risikokategorie ist nicht garantiert und kann sich im Laufe der Zeit verändern. Die unterste Kategorie, die der Nummer 1 entspricht, kann nicht als risikofrei angesehen werden. Der Teilfonds bietet keine Kapitalgarantie oder Vermögensschutzmassnahmen. Zusätzliche Risiken - Risiken, die sich auf die Wertentwicklung des Fonds auswirken können und sich nicht unbedingt vollständig im Risiko-Ertrags-Verhältnis widerspiegeln, einschließlich Liquiditäts-, Kontrahenten-, Kredit-, Derivat-, Betriebs- und Schwellenländerrisiken.




### WERTENTWICKLUNG



— DECALIA MILLENNIALS I EUR H P  
 Umbasiert auf 100. Quelle : DECALIA Sicav. Daten per 31.01.2023.

### PERFORMANCE & RISIKOKENNZAHLEN

Kummuliert	Fonds	Kalenderjahr	Fonds
YTD	10.2%	2023 YTD	10.2%
1M	10.2%	2022	-33.5%
3M	11.3%	2021	-3.5%
6M	-3.2%	2020	34.9%
1 J	-19.6%	2019	23.0%
3 J	-5.2%	2018	-16.7%
Seit Lancierung (15/11/2017)			-0.1%

Annualisierte Risikokennzahlen*	Fonds
Volatilität	0.23
Sharpe Ratio	0.04
Tracking Error	14.11

\* Datenerhebung annualisiert über 3 Jahre. Für Fonds mit einem Track Record unter 3 Jahren sind keine Daten verfügbar.

Die Wertentwicklung in der Vergangenheit lässt keine zuverlässigen Rückschlüsse auf zukünftige Ergebnisse zu. Die Kurse von Anteilen und die daraus zu erzielenden Erträge können schwanken, so dass der Anleger z möglicherweise nicht den ursprünglich investierten Betrag zurückerhält. Alle Daten zur Fondsperformance werden auf Basis des Nettoinventarwerts (NAV) berechnet, wobei die Nettoerträge reinvestiert werden und die dargestellte Performance keine jegwelchen Kommissionen sowie Ausgabe- oder Rücknahmekommission berücksichtigt.

### GRÖSSTE ABSOLUTE POSITIONEN

	Fonds	Index
Microsoft Corporation	4.7%	3.4%
Amazon.com, Inc.	3.9%	0.6%
Salesforce, Inc.	3.6%	1.5%
Alibaba Group Holding Ltd.	3.3%	0.6%
Mastercard	3.0%	0.3%
Eli Lilly and Company	2.9%	1.0%
Zoetis, Inc. Class A	2.9%	0.3%
Warner Music Group	2.8%	0.0%
NIKE, Inc. Class B	2.8%	0.3%
Nintendo Co., Ltd.	2.8%	0.0%

### GRÖSSTE RELATIVE POSITIONEN

	Fonds
Alibaba Group Holding Ltd.	3.3%
Salesforce, Inc.	3.3%
Warner Music Group	2.8%
Zoetis, Inc. Class A	2.7%
Nintendo Co., Ltd.	2.7%
First Republic Bank	2.5%
TJX Companies Inc	2.5%
Sony Group Corporation	2.5%
PayPal Holdings Inc	2.5%
NIKE, Inc. Class B	2.5%

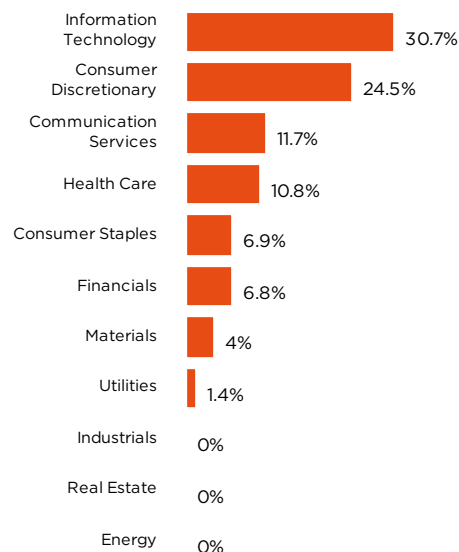
**Administrative Informationen**

Fondsmanager DECALIA SA  
 Wirtschaftsprüfer PwC Luxembourg  
 Verwaltungsgesellschaft FundPartner Solutions (Europe) SA

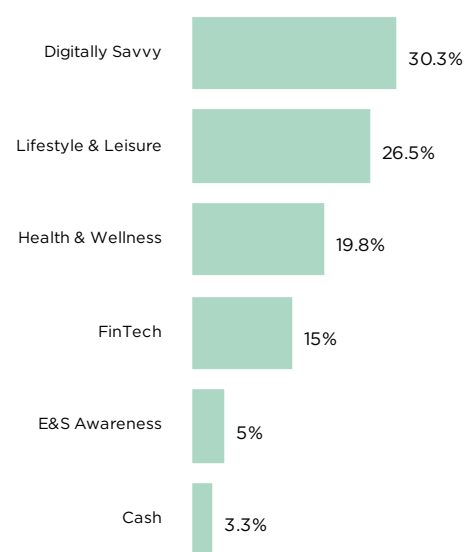
**Handelsinformationen**

Liquidität Täglich  
 Handelstag T  
 Annahmeschluss 12:00 CET  
 Minimum Investment EUR 1.000.000  
 ISIN LU1718721035  
 Bloomberg DECMII LX

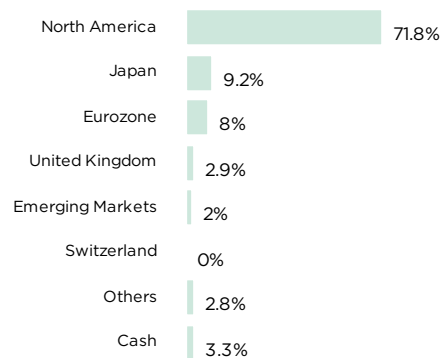
**SEKTORGEWICHTUNGEN**



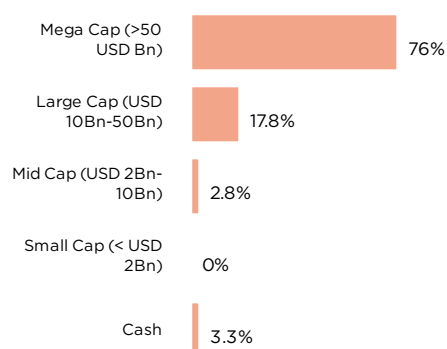
**THEMATISCHE GEWICHTUNGEN**



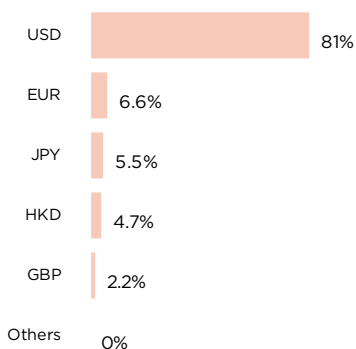
**GEOGRAFISCHE AUFTEILUNG**



**AUFTEILUNG MARKTKAPITALISIERUNG**



**NETTO-WÄHRUNGS-EXPOSURE**



Quelle : DECALIA Sicav. Daten per 31.01.2023.

Dieses Marketingdokument wird von DECALIA SA herausgegeben. Es ist nicht zur Verteilung an oder die Benutzung durch natürliche oder juristische Personen bestimmt, die Staatsbürger oder Einwohner eines Staats, Landes oder Territoriums sind in dem die geltende Gesetze und Bestimmungen dessen Verteilung, Veröffentlichung, Herausgabe oder Benutzung dieser Informationen verbieten. Anlageentscheidungen dürfen ausschliesslich auf Basis der aktuellen Fassung des Verkaufsprospekts, der Satzung, der wesentlichen Anlegerinformationen sowie des Jahres- und Halbjahresberichts des Fonds getroffen werden. Sie sollten den Verkaufsprospekt und die wesentlichen Anlegerinformationen (VAI) eines jeden Fonds, in den Sie investieren möchten, aufmerksam lesen. Diese Dokumente stehen auf der Webseite [www.decaliagroup.com](http://www.decaliagroup.com) zur Verfügung und sind kostenlos bei FundPartner Solutions (Europe) S.A., 15 Avenue J.F. Kennedy, L-1855 Luxemburg sowie dem Vertreter in der Schweiz erhältlich.

Die im vorliegenden Dokument enthaltenen Informationen und Daten sind weder als Angebot noch als Empfehlung oder Beratung in Bezug auf den Kauf, Verkauf oder Zeichnung, Rückgabe von Wertpapieren, Finanzinstrumenten oder Fondsanteilen zu verstehen. Die Informationen, Meinungen und Einschätzungen die in diesem Dokument enthalten sind, gelten zum Zeitpunkt der ursprünglichen Veröffentlichung und können ohne vorherige Ankündigung widerrufen oder geändert werden. Anlegern wird empfohlen, sich vor einer Anlageentscheidung zu vergewissern, ob diese Anlage in Anbetracht ihrer finanziellen Kenntnisse und Erfahrungen, ihrer Anlageziele und ihrer finanziellen Situation für sie geeignet ist und eine angemessene Expertenberatung einzuholen. Die Wertentwicklung in der Vergangenheit lässt keine zuverlässigen Rückschlüsse zu und ist keine Garantie für zukünftige Ergebnisse. Dieses Marketingmaterial ist nicht als Ersatz für die rechtliche und vollständige Dokumentation des Fonds oder als Information gedacht, die Anleger von ihren Finanzberatern einholen sollten, die im Zusammenhang mit ihrer Anlage in den oder die in diesem Dokument genannten Fonds stehen.

Zahlstelle in der Schweiz: Banque Pictet & Cie SA, 60 route des Acacias, 1211 Genf, Schweiz

Vertreter in der Schweiz: FundPartner Solutions (Suisse) S.A., Route des Acacias 60, 1211 Genf, Schweiz

Erfüllungsort und Gerichtsstand ist für die in der Schweiz oder aus der Schweiz vertriebenen Anteile der Geschäftsitz des Vertreters in der Schweiz.